

HIPOTESIS PENELITIAN

H01 : Variabel Edukasi Pasar Modal tidak berpengaruh terhadap Minat Investasi

Ha1 : Variabel Edukasi Pasar Modal berpengaruh terhadap Minat Investasi

H02 : Variabel Pengetahuan Investasi tidak berpengaruh terhadap Minat Investasi

Ha2 : Variabel Pengetahuan Investasi berpengaruh terhadap Minat Investasi

H03 : Variabel Edukasi Pasar Modal tidak berpengaruh terhadap Inklusi Keuangan

Ha3 Variabel Edukasi Pasar Modal berpengaruh terhadap Inklusi Keuangan

H04 : Variabel Pengetahuan Investasi tidak berpengaruh terhadap Inklusi Keuangan

Ha4 : Variabel Pengetahuan Investasi berpengaruh terhadap Inklusi Keuangan

H05 : Variabel Minat Investasi tidak berpengaruh terhadap Inklusi Keuangan

Ha5 : Variabel Minat Investasi berpengaruh terhadap Inklusi Keuangan

H06 : Variabel Edukasi Pasar Modal tidak berpengaruh terhadap Inklusi Keuangan melalui variabel Minat Investasi sebagai variabel intervening

Ha6 : Variabel Edukasi Pasar Modal berpengaruh terhadap Inklusi Keuangan melalui variabel Minat Investasi sebagai variabel intervening

H07 : Variabel Pengetahuan Investasi tidak berpengaruh terhadap Inklusi Keuangan melalui variabel Minat Investasi sebagai variabel intervening

Ha7 : Variabel Pengetahuan Investasi berpengaruh terhadap Inklusi Keuangan melalui variabel Minat Investasi sebagai variabel intervening

HASIL RUNNING DATA

A. EVALUASI MODEL PENGUKURAN (OUTER MODEL)

1. Uji Validitas Konvergen

Tabel Outer Loading, Composite Reliability dan Average Variance Exrected

Variabel	Item Pengukuran	Outer Loading	Cronbachs Alpha	Composite Reliability	AVE
Edukasi Pasar Modal	X1P2	0.748	0.849	0.888	0.569
	X1P3	0.740			
	X1P4	0.733			
	X1P5	0.743			
	X1P6	0.825			
	X1P7	0.735			

Pengetahuan Investasi	X2P1	0.784	0.896	0.919	0.618
	X2P2	0.841			
	X2P3	0.860			
	X2P4	0.745			
	X2P5	0.731			
	X2P6	0.823			
	X2P7	0.707			
Minat Investasi	Z1P1	0.847	0.878	0.905	0.576
	Z1P2	0.716			
	Z1P3	0.714			
	Z1P4	0.789			
	Z1P5	0.752			
	Z1P6	0.741			
	Z1P7	0.747			
Inklusi Keuangan	Y1P1	0.781	0.805	0.873	0.634
	Y1P2	0.740			
	Y1P3	0.778			
	Y1P4	0.878			

Interpretasi

- a Variabel X1 (Edukasi Pasar Modal) diukur oleh 6 (enam) item pengukuran valid dengan outer loading antara 0.733 – 0.825 yang berarti bahwa keenam item pengukuran tersebut valid mencerminkan pengukuran pengukuran edukasi pasar modal. Tingkat reliabilitas variabel dapat diterima yang ditunjukkan oleh Cronbach's alpha dan composite reliability di atas 0.70 (reliabel). Tingkat validitas konvergen yang ditunjukkan oleh nilai AVE 0.569 > 0.50 telah memenuhi syarat validitas konvergen yang baik. Secara keseluruhan variasi item pengukuran yang dikandung oleh variabel mencapai 56.9%.
- b Variabel X2 (Pengetahuan Investasi) diukur oleh 7 (tujuh) item pengukuran valid dengan outer loading antara 0.707 – 0.841 yang berarti bahwa ketujuh item pengukuran tersebut valid mencerminkan pengukuran pengetahuan investasi. Tingkat reliabilitas variabel dapat diterima yang ditunjukkan oleh Cronbach's alpha dan composite reliability di atas 0.70 (reliabel). Tingkat validitas konvergen yang ditunjukkan oleh nilai AVE 0.618 > 0.50 telah memenuhi syarat validitas konvergen yang baik. Secara keseluruhan variasi item pengukuran yang dikandung oleh variabel mencapai 61.8%.
- c Variabel Z (Minat Investasi) diukur oleh 7 (tujuh) item pengukuran valid dengan outer loading antara 0.714 – 0.847 yang berarti bahwa ketujuh item pengukuran tersebut valid mencerminkan pengukuran minat investasi. Tingkat reliabilitas variabel dapat diterima yang ditunjukkan oleh Cronbach's alpha dan composite reliability di atas 0.70 (reliabel). Tingkat validitas konvergen yang ditunjukkan oleh nilai AVE 0.576 > 0.50 telah memenuhi syarat validitas konvergen yang baik. Secara keseluruhan variasi item pengukuran yang dikandung oleh variabel mencapai 57.6%.

- d. Variabel Y (Inklusi Keuangan) diukur oleh 4 (empat) item pengukuran valid dengan outer loading antara 0.740 – 0.848 yang berarti bahwa keempat item pengukuran tersebut valid mencerminkan pengukuran inklusi keuangan. Tingkat reliabilitas variabel dapat diterima yang ditunjukkan oleh Cronbach's alpha dan composite reliability di atas 0.70 (reliabel). Tingkat validitas konvergen yang ditunjukkan oleh nilai AVE 0.634 > 0.50 telah memenuhi syarat validitas konvergen yang baik. Secara keseluruhan variasi item pengukuran yang dikandung oleh variabel mencapai 63.4%.

2. Uji Validitas Diskriminan

Penilaian validitas deskriminan dilakukan untuk indikator reflektif melalui nilai cross loading. Indikator yang memiliki tingkat validitas diskriminan yang baik berarti mampu menjelaskan korelasi indikator variabel lebih tinggi dibandingkan dengan indikator variabel lain lainnya. Kriteria nilai Cross Loading yang harus dipenuhi adalah lebih besar dari 0,7. Keseluruhan variabel telah memenuhi kriteria validitas diskriminan.

B. Evaluasi Model Struktural (Inner Model)

Evaluasi model struktural diperuntukkan mengetahui hubungan antara konstruk laten yang dihipotesiskan sebelumnya melalui hasil estimasi koefisien parameter dan tingkat signifikansinya. Untuk mengevaluasi model structural menggunakan dua ukuran yakni uji koefisien determinasi dan uji relevansi prediktif.

1. Uji Koefisien Determinasi

Uji koefisien determinasi akan digunakan untuk melihat besarnya pengaruh variabel independen terhadap variabel dependen. Uji koefisien determinasi diukur dengan melihat konstruk endogen dan koefisien parameter jalur dari nilai R-square. Sebagai acuan, nilai R-square terdiri dari 3 ukuran yaitu 0,75 yang artinya memiliki pengaruh kuat, selanjutnya 0,50 yang artinya memiliki pengaruh sedang dan terakhir 0,25 yang artinya memiliki pengaruh lemah (Hair, 2019). Berikut ini nilai R-square dengan skema jalur.

No	Variabel Laten	Nilai <i>R-square</i>
1	Inklusi Keuangan	0.885
2	Minat Investasi	0.502

Berdasarkan tabel di atas diketahui bahwa kedua variabel laten memiliki pengaruh kuat karena berada pada rentang 0,50-0,90. Nilai R-square dari inklusi keuangan memiliki nilai sebesar 0.885 atau 88,5% artinya variabel inklusi keuangan mampu dijelaskan oleh variabel edukasi pasar modal dan pengetahuan investasi sebesar 88,5%. Sedangkan sisanya sebesar 11,5% dipengaruhi oleh variabel lain yang tidak dijelaskan dalam

penelitian ini. Nilai R-square dari minat investasi sebesar 0,502 atau 50,2% artinya variabel minat investasi mampu dijelaskan oleh variabel edukasi pasar modal dan pengetahuan investasi sebesar 50,2%, sedangkan sisanya 49,8% dipengaruhi oleh variabel lain yang tidak dijelaskan dalam penelitian ini.

C. Hasil Uji Hipotesis

Uji hipotesis akan menjawab signifikansi hubungan antar variabel laten, hal ini didapatkan melalui koefisien jalur yang menjelaskan seberapa kuat hubungan antar variabel laten. Untuk pengujian koefisien dilihat dengan nilai t-test (critical ratio) yang didapat dari proses bootstrapping (resampling method). Berikut ini hasil dari nilai koefisien jalur.

1. Hasil Uji T (Pengaruh Secara Parsial)

No	Variabel	Original Sample	T-Statistics	p-value
1	Edukasi Pasar Modal → Inklusi Keuangan	-0,001	0,018	0,985
2	Edukasi Pasar Modal → Minat Investasi	0,379	3,157	0,002
3	Minat Investasi → Inklusi Keuangan	-0,059	1,278	0,204
4	Pengetahuan Investasi → Inklusi Keuangan	0,978	25,759	0,000
5	Pengetahuan Investasi → Minat Investasi	0,401	2,913	0,004

Nilai T-statistics digunakan untuk melihat signifikansi pengaruh hubungan antar variabel. Kriteria pengujian dimana nilai T-statistics harus lebih besar daripada T-tabel (1,65) dan hasil p-values lebih besar dari 5% sebagai tingkat toleransi. Sedangkan pengambilan keputusannya mengacu pada kriteria jika nilai T-statistics < T-tabel dan p-values < 5%, maka hipotesis ditolak dan tidak signifikan. Selanjutnya jika nilai T-statistics ≥ T-tabel dan p-values ≥ 5%, maka hipotesis diterima dan signifikan. Hasil pengujian dengan terhadap hipotesis dengan analisis PLS adalah sebagai berikut.

- a. Hasil koefisien jalur Edukasi Pasar Modal terhadap Inklusi Keuangan menunjukkan nilai original sample negatif sebesar -0,001. Sedangkan nilai t-statistic sebesar 0,018 < (1,65) dan p-values sebesar 0,985 > (0,05) yang mengindikasikan pengaruh yang

- tidak signifikan. Maka dapat disimpulkan antara Edukasi Pasar Modal dengan Inklusi Keuangan berpengaruh positif tetapi tidak signifikan, maka H03 diterima dan Ha3 ditolak.
- Hasil koefisien jalur Edukasi Pasar Modal terhadap Minat Investasi menunjukkan nilai original sample positif sebesar 0,379. Sedangkan nilai t-statistic sebesar 3,157 > (1,65) dan p-values sebesar 0,002 < (0,05) yang mengindikasikan pengaruh yang signifikan. Maka dapat disimpulkan antara Edukasi Pasar Modal dengan Minat Investasi berpengaruh positif dan signifikan, maka H01 ditolak dan Ha1 diterima.
 - Hasil koefisien jalur Minat Investasi terhadap Inklusi Keuangan menunjukkan nilai original sample negatif sebesar -0,059. Sedangkan nilai t-statistic sebesar 1,278 > (1,65) dan p-values sebesar 0,204 > (0,05) yang mengindikasikan pengaruh yang tidak signifikan. Maka dapat disimpulkan antara Minat Investasi dengan Inklusi Keuangan berpengaruh positif tetapi tidak signifikan, maka H05 diterima dan Ha5 ditolak.
 - Hasil koefisien jalur Pengetahuan Investasi terhadap Inklusi Keuangan menunjukkan nilai original sample positif sebesar 0,978. Sedangkan nilai t-statistic sebesar 25,759 > (1,65) dan p-values sebesar 0,000 < (0,05) yang mengindikasikan pengaruh yang signifikan. Maka dapat disimpulkan antara Pengetahuan Investasi dengan Inklusi Keuangan berpengaruh positif dan signifikan, maka H04 ditolak dan Ha4 diterima.
 - Hasil koefisien jalur Pengetahuan Investasi terhadap Minat Investasi menunjukkan nilai original sample positif sebesar 0,401. Sedangkan nilai t-statistic sebesar 2,913 > (1,65) dan p-values sebesar 0,004 < (0,05) yang mengindikasikan pengaruh yang signifikan. Maka dapat disimpulkan antara Pengetahuan Investasi dengan Minat Investasi berpengaruh positif dan signifikan, maka H02 ditolak dan Ha2 diterima.

2. Analisis Pengaruh Langsung dan Tidak Langsung

Pengaruh langsung dan tidak langsung untuk menilai kekuatan hubungan antar variabel dan hubungan mediasi ketika ada pengaruh hubungan antar variabel yang diberikan oleh sebuah variabel. Pengaruh tersebut dapat dilihat melalui nilai T-statistics. Dimana jika T-statistics \geq T-tabel dan p-values \geq 5% terdapat pengaruh langsung. Berikut ini hasil nilai T-statistics untuk pengaruh langsung antar variabel bebas terhadap variabel terikat.

Pengaruh langsung (X terhadap Y)

No	Variabel	T-statistics	P-values
1	Edukasi Pasar Modal → Inklusi Keuangan	0,921	0,359
2	Pengetahuan Investasi → Inklusi Keuangan	1,371	0,173

Dari hasil pengaruh langsung antar variabel bebas terhadap variabel terikat dapat diketahui bahwa Edukasi Pasar Modal terhadap Inklusi Keuangan nilai t-statistic sebesar $0,921 < (1,65)$ dan p-values sebesar $0,359 > (0,05)$ yang mengindikasikan tidak terdapat pengaruh langsung. Maka dapat disimpulkan antara Edukasi Pasar Modal terhadap Inklusi Keuangan tidak terdapat pengaruh langsung. Sedangkan Pengetahuan Investasi terhadap Inklusi Keuangan nilai t-statistic sebesar $1,371 > (1,65)$ dan p-values sebesar $0,173 > (0,05)$ yang mengindikasikan tidak terdapat pengaruh langsung. Maka dapat disimpulkan tidak terdapat pengaruh langsung antara Pengetahuan Investasi terhadap Inklusi Keuangan.

Selanjutnya pengaruh tidak langsung dengan uji mediasi, bahwa antara variabel bebas dengan variabel terikat dipengaruhi oleh variabel mediasi atau intervening. Pengaruh tersebut dapat dilihat melalui nilai T-statistics. Dimana jika T-statistics \geq T-tabel dan p-values \geq 5%. Hasil uji mediasi dapat dilihat pada tabel.

Pengaruh Tidak Langsung (hasil uji mediasi)

No	Variabel	Original Sample	T-statistics	P-values
1	Edukasi Pasar Modal → Minat Investasi → Inklusi Keuangan	-0,022	0,921	0,359
2	Pengetahuan Investasi → Minat Investasi → Inklusi Keuangan	-0,024	1,371	0,173

- a. Hasil dari koefisien jalur Edukasi Pasar Modal terhadap Inklusi Keuangan yang dimediasi oleh Minat Investasi nilai original sample negatif sebesar -0,022. Sedangkan nilai t-statistic sebesar $0,921 < (1,65)$ dan p-values sebesar $0,359 > (0,05)$ yang mengindikasikan pengaruh yang tidak signifikan. Maka dapat disimpulkan bahwa Minat Investasi tidak memiliki pengaruh mediasi terhadap hubungan antara Edukasi Pasar Modal terhadap Inklusi Keuanggan. Sehingga H06 diterima dan Ha6 ditolak.
- b. Hasil dari koefisien jalur Pengatahuan Investasi terhadap Inklusi Keuangan yang dimediasi oleh Minat Investasi nilai original sample negatif sebesar -0,024. Sedangkan nilai t-statistic sebesar $1,371 > (1,65)$ dan p-values sebesar $0,173 > (0,05)$ yang mengindikasikan pengaruh yang tidak signifikan. Maka dapat disimpulkan bahwa Minat Investasi tidak memiliki pengaruh mediasi terhadap hubungan antara Pengetahuan Investasi terhadap Inklusi Keuanggan. Sehingga H07 diterima dan Ha7 ditolak.

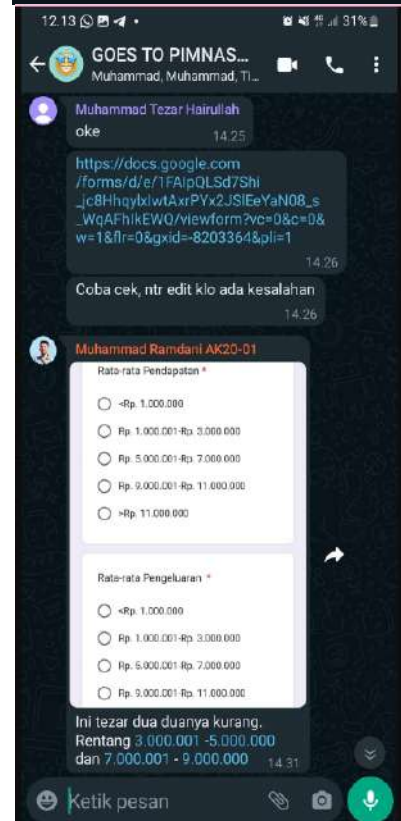
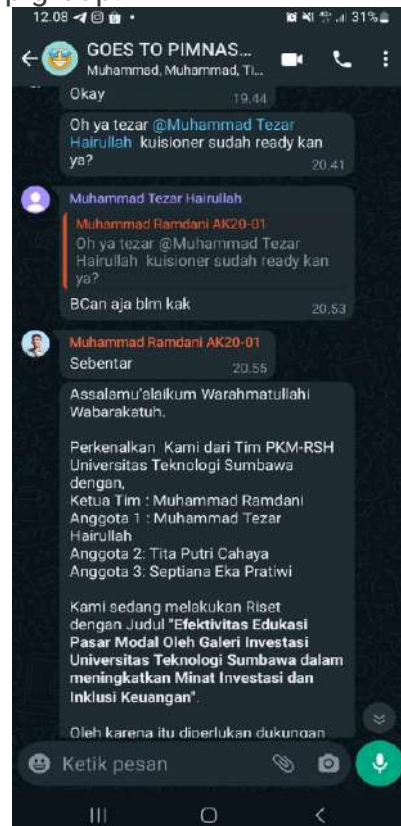
No	Tanggal	Kegiatan
Persiapan Instrumen Penelitian		
1.	20/Juni/2023	<p>Judul Kegiatan:Rapat Internal Tim Melakukan pembagian tugas kerja masing-masing anggota, menentukan dan pembuatan jalur koordinasi melalui pemanfaatan Google drive, group WhatsApp, pembuatan akun sosial media @investxcelerator.</p> 
2.	20/Juni/2023	<p>Judul Kegiatan: Rapat dengan dosen pendamping Pemberian ucapan selamat dan pemberian motivasi oleh dosen pembimbing.</p> 




3.

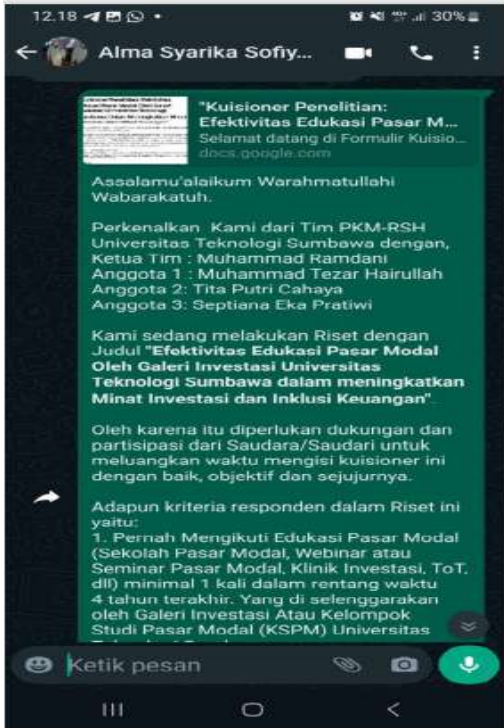

Judul Kegiatan: Pembuatan google form untuk keperluan kuisisioner Koordinasi melalui WhatsApp group.

23/Juni/2023



4.	26/Juni/2023	<p>Judul Kegiatan :Penyebaran kuisiener Penyebaran kuisiener untuk kebutuhan uji validitas instrumen kuisiener dengan format google form melalui WhatsApp group dan juga personal chat</p> 



		
5.	10/Juli/2023	<p>Judul Kegiatan:Rapat internal tim membahas tentang hasil pengumpulan kuisisioner serta mempersiapkan data untuk dilakukan uji validitas dan reliabilitas.</p> 



6.	12/Juli/2023	<p>Judul Kegiatan:Rapat bersama Dosen Pendamping untuk melakukan uji validitas dan reabilitas serta mendrop pernyataan kuisioner yang tidak valid</p> 
7.	13/Juli/2023	<p>Judul Kegiatan :Rapat Internal Membahas pengumpulan 70 responden dan pembahasan kegiatan edukasi</p> 
8.	15/Juli/2023	<p>Judul Kegiatan : Sosialisasi PKM & Kegiatan Edukasi Pasar Modal dalam Tahapan Pengumpulan Responden di SMA 1 Moyo Utara.</p> 



9.	19/Juli/2023	<p>Judul Kegiatan: Kunjungan ke SMA 1 Moyo Utara dalam Rangka Persiapan Kegiatan Edukasi Pasar Modal.</p> 
10	22/Juli/2023	<p>Judul Kegiatan: Kegiatan Edukasi Pasar Modal dan Pengumpulan Responden di SMA 1 Moyo Utara.</p> 



11.	28/Juli/2023	<p>Judul Kegiatan: Kunjungan ke SMA 1 Lape dalam Rangka Sosialisasi PKM dan Kegiatan Edukasi Pasar Modal dalam Tahapan Pengumpulan Responden.</p> 
12.	12/Agustus/2023	<p>Judul Kegiatan: Kunjungan ke SMA 1 Lape Untuk Sosialisai Kegiatan PKM dan Edukasi Pasar Modal dalam Tahap Pengumpulan Responden.</p> 



13.	19/Agustus/2023	<p>Judul Kegiatan: Rapat Internal Tabulasi Data Hasil Pengumpulan Kuisisioner.</p> 
14.	22/Agustus/2023	<p>Judul Kegiatan: Wawancara Informan Terpilih dan Stakeholder Galeri Investasi Universitas Teknologi Sumbawa.</p> 
15.	25/Agustus/2023	<p>Judul Kegiatan: Wawancara Informan Terpilih dan Stakeholder Galeri Investasi Universitas Teknologi Sumbawa.</p> 



16.	29/Agustus/2023	<p>Judul Kegiatan: Wawancara Informan Terpilih dan Stakeholder Galeri Investasi Universitas Teknologi Sumbawa.</p> 
17.	01/September/2023	<p>Judul Kegiatan: Wawancara Informan Terpilih dan Stakeholder Galeri Investasi Universitas Teknologi Sumbawa.</p> 
18.	05/September/2023	<p>Judul Kegiatan: Wawancara Informan Terpilih dan Stakeholder Galeri Investasi Universitas Teknologi Sumbawa.</p> 



19.	8/September/2023	<p>Judul Kegiatan: Wawancara Informan Terpilih dan Stakeholder Galeri Investasi Universitas Teknologi Sumbawa.</p> 
20.	12/September/2023	<p>Judul Kegiatan: Wawancara Informan Terpilih dan Stakeholder Galeri Investasi Universitas Teknologi Sumbawa.</p> 
21.	14/September/2023	<p>Judul Kegiatan: Kegiatan Pendampingan Edukasi Pasar Modal dan Pendampingan Kelompok Galeri Investasi SMA 1 Moyo Utara.</p> 



22.	19/September/2023	<p>Judul Kegiatan: Wawancara Informan Terpilih dan Stakeholder Galeri Investasi Universitas Teknologi Sumbawa.</p> 
23.	20/September/2023	<p>Judul Kegiatan: Kegiatan Pendampingan Edukasi Pasar Modal dan Pendampingan Kelompok Galeri Investasi SMA 1 Moyo Utara.</p> 
24.	06/Oktober/2023	<p>Judul Kegiatan: Penyusunan Laporan Kemajuan untuk PKP2 2023</p> 

